

**RELATÓRIO DE OPINIÃO
E SITUAÇÃO DE EMPREGO DOS LICENCIADOS
PELA ESE NFC em 2021 e em 2020**

Agosto, 2022

O presente relatório contempla informação recolhida junto dos Licenciados em 2021 e em 2020. Junto dos primeiros, procedeu-se a duas formas de contacto. Por telefone, tendo-se assim obtido 107 respostas e por questionário via plataforma da Escola, forma pela qual se obtiveram 22 respostas. Junto dos Licenciados em 2020, contacto dois anos após o *términus* da Licenciatura, a forma de contacto foi por questionário via plataforma e obtiveram-se 20 respostas.

1 - GRADUADOS DO CURSO DE LICENCIATURA EM ENFERMAGEM, 2021

1.1 Resultado do contacto telefónico

Em julho de 2022 estabeleceu-se contacto telefónico com os Licenciados pela ESEnC em julho de 2021, num total de 335, segundo a informação cedida pelos serviços académicos. Considerou-se não ser viável o contacto após duas tentativas infrutíferas.

Dos 107 respondentes, apenas 1 referiu não estar a trabalhar em Enfermagem por opção, os restantes referiram estar a trabalhar nesta área.

Dos respondentes que estão a trabalhar em enfermagem, 92% estão a trabalhar a tempo integral, sendo que 11% referiram acumular trabalho a tempo integral e a tempo parcial.

Quando questionados sobre se “considera que os conhecimentos e informação que obteve durante o curso foram adequados e suficientes às necessidades sentidas no mercado de trabalho”, 72,9% respondeu “sim” e 14% responderam “Adequados sim”, “Suficientes não”. Alguns referiram que os conhecimentos adquiridos não são suficientes porque “podemos aprender sempre mais”.

Quando inquiridos sobre em que é que sentiram mais dificuldades, responderam:

- “Adaptação (dinâmica, equipa, língua, cultura, ...)” (44)
- “Responsabilidade e tomada de decisão” (17)
- “Arranjar emprego” (16)
- “Arranjar emprego, pouca oferta na zona de residência (norte)” (7)
- “Gestão do tempo” (7)
- “Falta de conhecimentos (psiquiatria, quimioterapia, prática em meio hospitalar, ...) e autoconfiança” (7)
- “Integração” (4)
- “Autonomia” (3)
- “Não teve” (2)

Deixaram as seguintes sugestões:

- “EC deviam ser mais práticos e haver mais procedimentos”
- “Mais formação na parte burocrática; transplantes capilares; tratamento de feridas; emergência, ...”
- “Maior articulação entre a Escola e o mercado de trabalho e mais preparação (burocrática)”
- “Mais aulas práticas/EC” (3)
- “Mais EC e maior abrangência em algumas áreas , ex: Quimioterapia”
- “Mais EC Urgências /cirurgias”
- “Mais ensinamentos práticos. Os EC são muito diferentes”
- “Maior aprofundamento dos temas em algumas UC's em substituição de UC's desnecessárias”

Instituição/Serviço (se trabalha em enfermagem):

- Hospital Público (41)
- Unidade de Cuidados Continuados (13)
- Clínicas/ SNS 24(10)
- Lar de idosos (4)
- Hospital Privado (6)
- Misericórdias/ Irmãs Hospitaleiras (15)
- Bolseiros na UICISA:E (2)
- 11 dos respondentes referiram trabalhar em mais do que um local
- Alguns não referiram qual o local de trabalho.

Fora do país:

Referiram ter emigrado por pretenderem “empregos com mais qualidade” ou “origens familiares”.

- Reino Unido (1)
- Países Baixos (2)
- Alemanha (2)
- Suíça (1)

1.2 Resultados da aplicação do questionário

Foi aplicado um questionário via plataforma informática no período de 22 de julho 2022 a 31 de julho de 2022.

A informação obtida nas questões de resposta aberta não foi objeto de qualquer análise, apresentando-se transcrita na íntegra.

2 - Qual a sua situação profissional atual?

	Sim	Não	n
2.1 - A trabalhar na área de enfermagem	21	1	22
2.2 - A trabalhar noutra área	0	13	13
2.3 - Não se encontra a trabalhar	2	10	12

Encontrando-se a trabalhar na área de enfermagem indique por favor:

2.1.1 - Há quanto tempo?

- Varia de 7 a 11 meses.

2.1.2 - Número de horas de trabalho semanal

- Varia de 35 a 58 horas. A maioria refere trabalhar 35 horas semanais.

2.1.3 - Tipo de serviço

	Sim	Não	n
Unidade de cuidados continuados	4	10	14
Centro de dia	0	12	12
Serviço de internamento hospitalar	10	7	17
Centro de saúde/ USF/ UCC	2	10	12
Outro	8	6	14

2.1.4 - Setor onde exerce a atividade profissional

	Sim	Não	n
Público administrativo	9	8	17
Público empresarial	2	10	12
Privado	13	3	16
Outro	0	9	9

3 - Trabalha por conta

	Sim	Não	n
Própria	2	10	12
De outrem	21	0	21

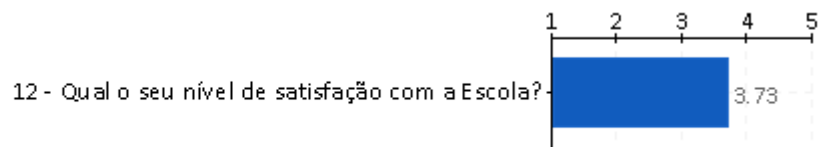
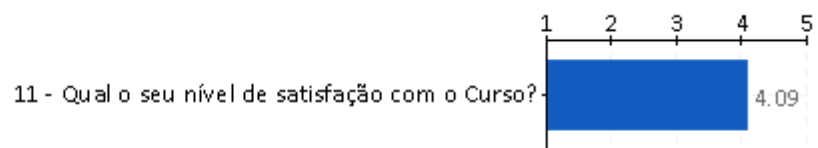
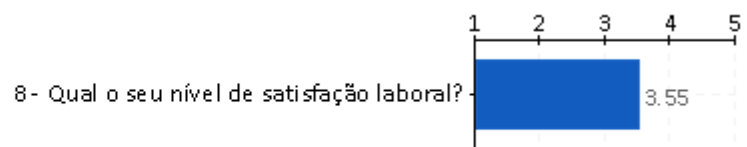
4 - Localização da instituição onde trabalha

	Sim	Não	n
No distrito em que frequentou o Curso	10	7	17
Fora do distrito em que frequentou o Curso, em Portugal Continental	11	5	16
Fora do distrito em que frequentou o Curso, nas Regiões Autónomas	0	12	12
Fora do país	0	12	12

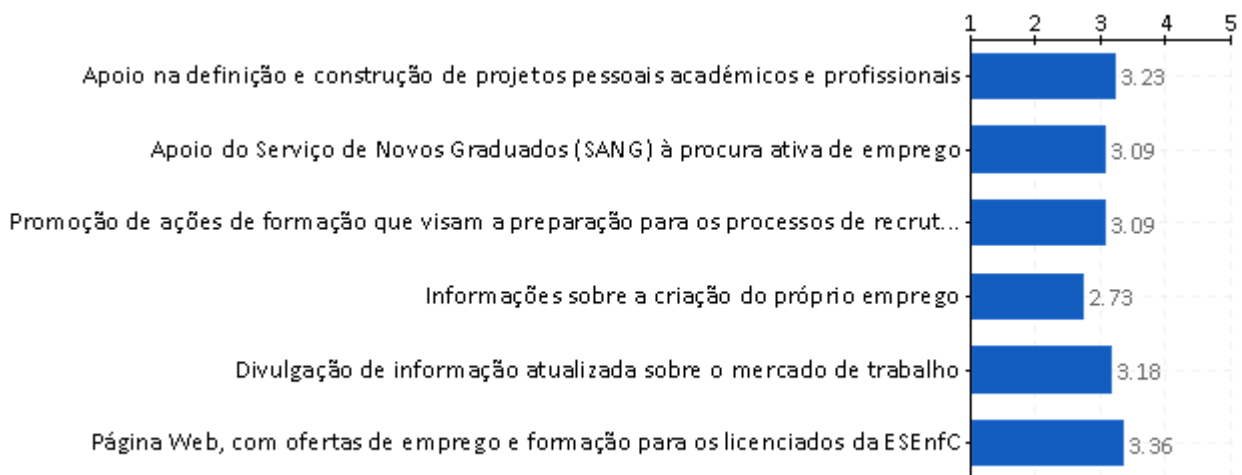
	Sim	Não	n
5 - Teve de alterar o seu distrito de residência por questões do emprego	8	12	20

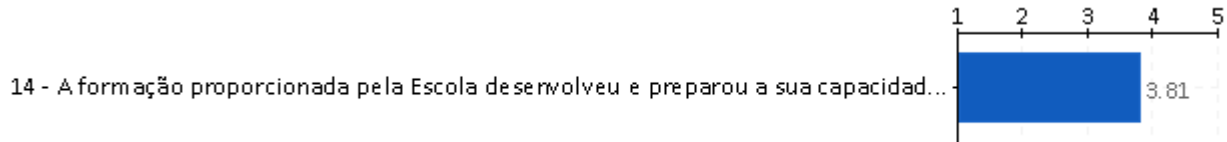
	Sim	Não	n
6 - Como enfermeiro já trabalhou em outras instituições que não a atual?	13	8	21

7 - Tempo de trabalho na atual Instituição (o nº entre parenteses refere-se ao número de respostas)
- Varia de 2 a 11 meses.



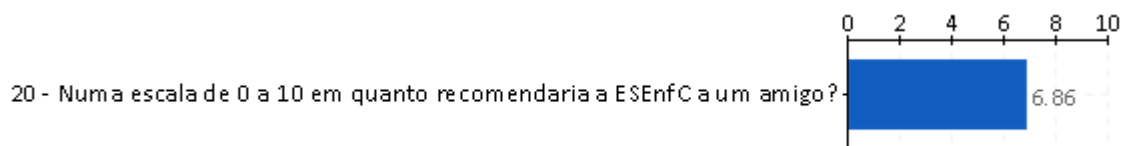
13 - Qual o seu nível de satisfação relativamente à oferta da ESEnFC sobre:





	Sim	Não	n
15 - Após terminar o curso de enfermagem prosseguiu estudos?	1	21	22

	Sim	Não	Talvez	n
16 - Gostaria de frequentar outra formação na ESEnC?	6	6	9	21



2 - GRADUADOS DO CURSO DE LICENCIATURA EM ENFERMAGEM, 2020

Foi aplicado um questionário via plataforma informática no período de 22 de julho 2022 a 31 de julho de 2022.

A informação obtida nas questões de resposta aberta não foi objeto de qualquer análise, apresentando-se transcrita na íntegra.

2 - Qual a sua situação profissional atual?

	Sim	Não	n
2.1 - A trabalhar na área de enfermagem	18	0	18
2.2 - A trabalhar noutra área	0	11	11
2.3 - Não se encontra a trabalhar	0	11	11

Encontrando-se a trabalhar na área de enfermagem indique por favor:

2.1.1 - Há quanto tempo? (o nº entre parenteses refere-se ao número de respostas)

- 20 meses (2)
- 18 meses

- 23 meses
- 25 meses
- 1 ano e 11 meses
- 4 meses
- 22 meses (5)
- 23 meses
- 21
- 1,5 anos
- 17 meses
- 14 meses
- 24 meses

2.1.2 - Número de horas de trabalho semanal

- Varia de 30 a 60 horas semanais

2.1.3 - Tipo de serviço

	Sim	Não	n
Unidade de cuidados continuados	7	8	15
Centro de dia	1	8	9
Serviço de internamento hospitalar	10	3	13
Centro de saúde/ USF/ UCC	2	8	10
Outro	4	7	11

2.1.4 - Setor onde exerce a atividade profissional

	Sim	Não	n
Público administrativo	6	7	13
Público empresarial	4	8	12
Privado	10	5	15
Outro	0	8	8

3 - Trabalha por conta

	Sim	Não	n
Própria	4	9	13
De outrem	15	1	16

4 - Localização da instituição onde trabalha

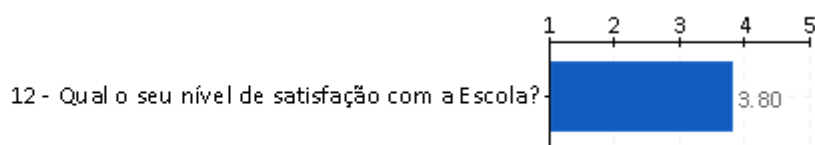
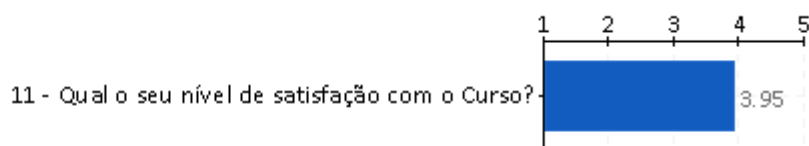
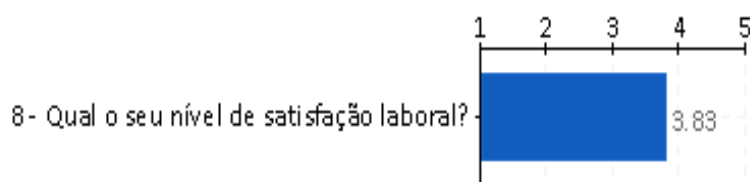
	Sim	Não	n
No distrito em que frequentou o Curso	3	6	9
Fora do distrito em que frequentou o Curso, em Portugal Continental	13	5	18
Fora do distrito em que frequentou o Curso, nas Regiões Autónomas	0	10	10
Fora do país	3	8	11

	Sim	Não	n
5 - Teve de alterar o seu distrito de residência por questões do emprego	6	13	19

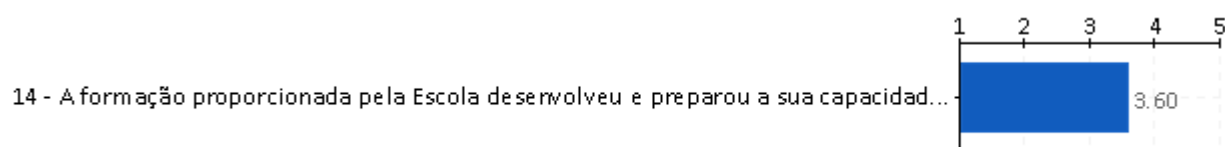
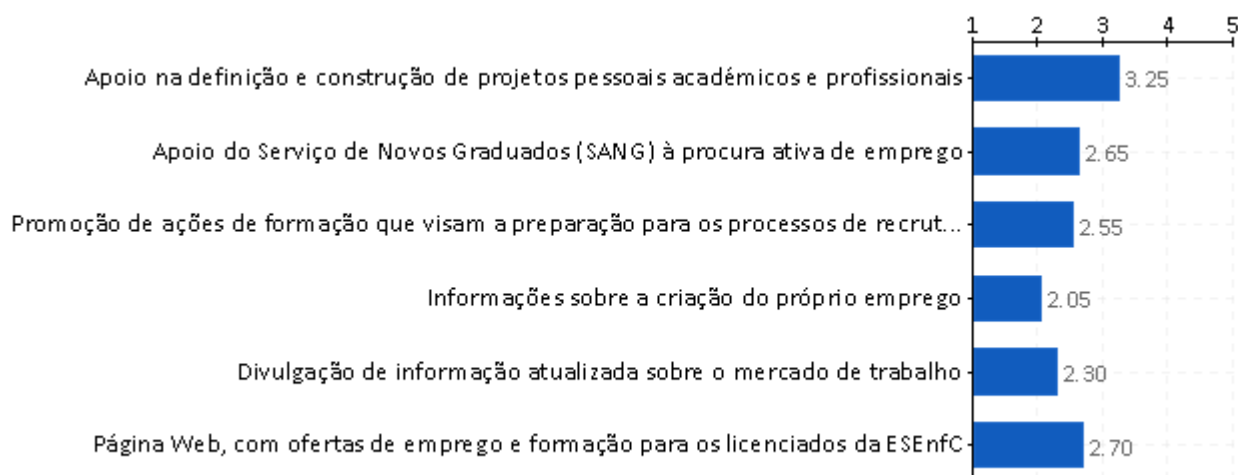
	Sim	Não	n
6 - Como enfermeiro já trabalhou em outras instituições que não a atual?	12	6	18

7 - Tempo de trabalho na atual Instituição

- Varia de 4 a 22 meses



13 - Qual o seu nível de satisfação relativamente à oferta da ESEnfC sobre:



	Sim	Não	n
15 - Após terminar o curso de enfermagem prosseguiu estudos?	3	17	20

	Sim	Não	Talvez	n
16 - Gostaria de frequentar outra formação na ESEnfC?	4	5	11	20

